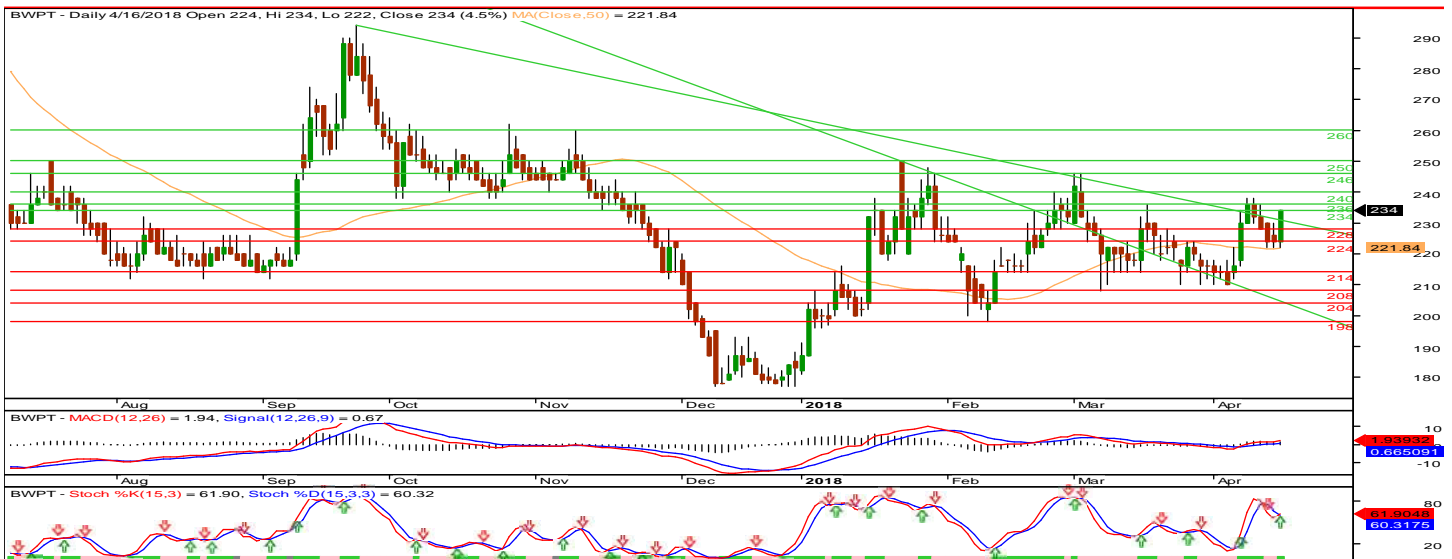


Picks of The Day



BWPT : TRADING BUY

BWPT telah berhasil break Trendline 230 dan berpeluang melanjutkan penguatan dan menguji Resistance 238, 246 dan 250 dalam jangka pendek. Namun, jika BWPT gagal break Resistance 240 maka BWPT akan mencoba break Support 230, 224 dan 222. BWPT dilihat dari Indikator Stoc osc mengindikasikan pola Golden cross.

Entry point : 234 — 236
 Exit point : 246 (5.1%), 250 (6.8%)
 Stop Loss : 224 (-4.3%)

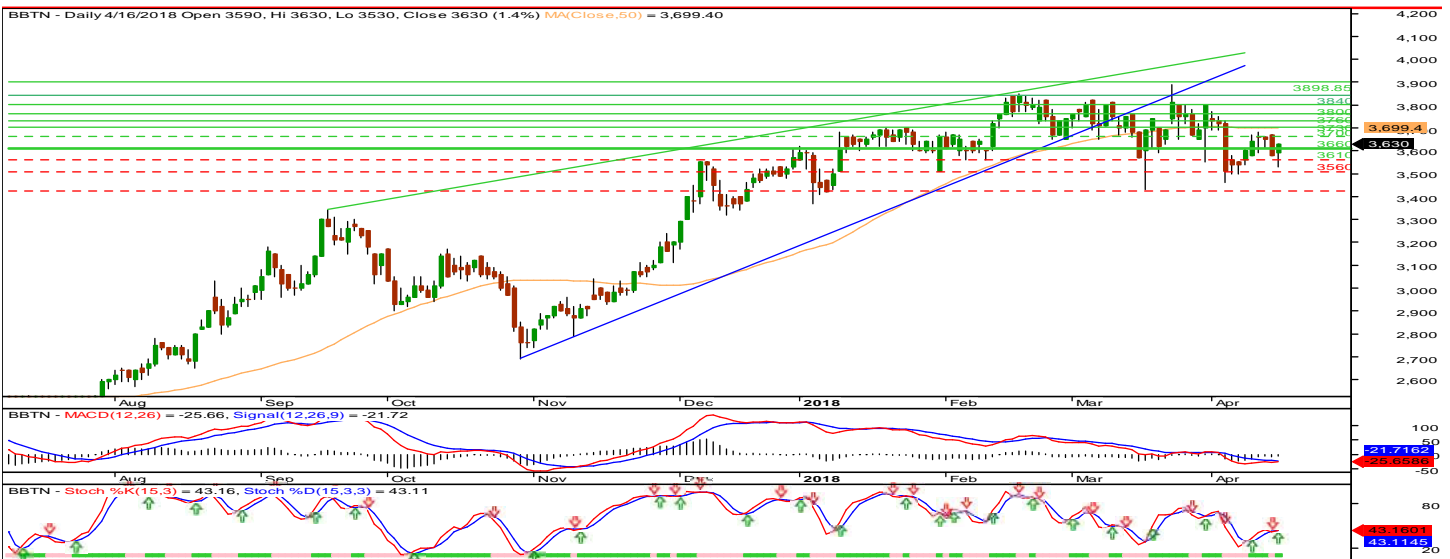


AKRA : TRADING BUY

AKRA telah berhasil break Resistance 5.800 dan berpeluang melanjutkan penguatan dan menguji Resistance 5.875, 5.975 dan 6.100 dalam jangka pendek. Namun, Jika AKRA gagal break Resistance 5.875 maka AKRA akan mencoba Support 5.800, 5.700 dan 5.600. AKRA dilihat dari Indikator MACD dan Stoc osc mengindikasikan pola Uptrend.

Entry point : 5.800 — 5.825
 Exit point : 5.875 (1.3%), 5.975 (3.0%)
 Stop Loss : 5.700 (-1.7%)

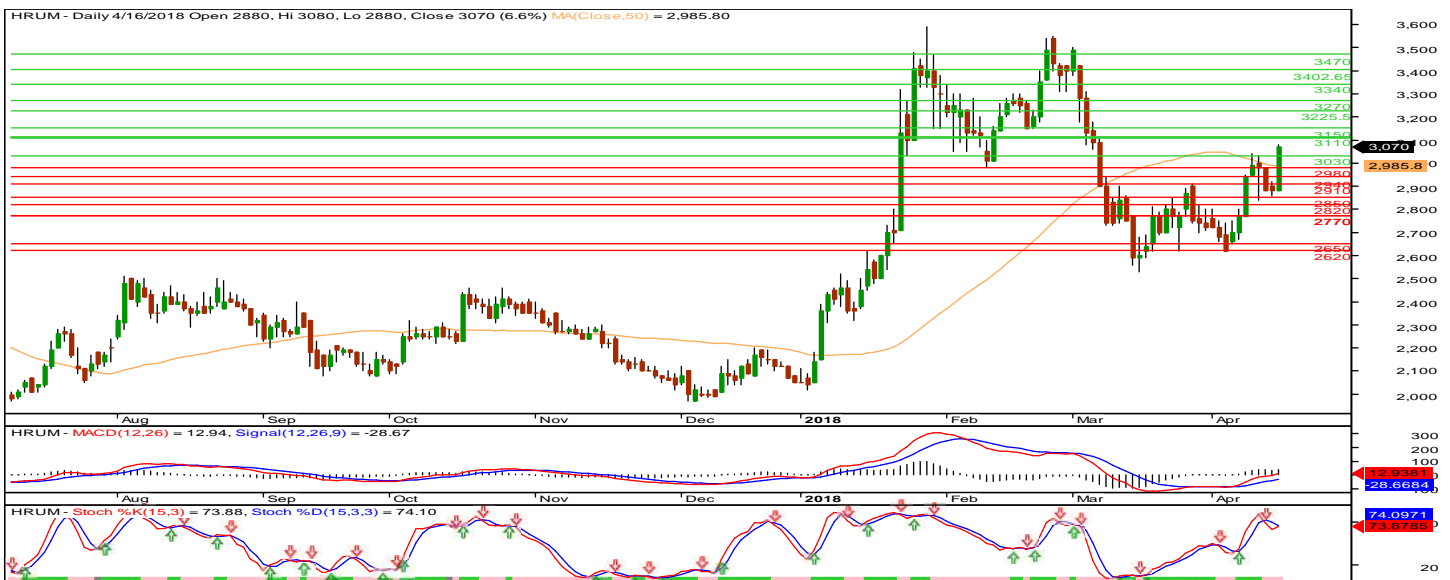
Picks of The Day



BBTN : TRADING BUY

BBTN telah berhasil break Resistance 3.610 dan berpeluang melanjutkan penguatan dan akan menguji Resistance 3.660, 3.700, dan 3.730 dalam jangka pendek. Namun, Jika BBTN gagal break Resistance 3.660 maka BBTN akan mencoba break Support 3.610, 3.560 dan 3.510. Indikator MACD dan Stoc osc mengindikasikan pola Uptrend.

Entry point : 3.610 — 3.630
 Exit point : 3.660 (1.4%), 3.700 (2.5%)
 Stop Loss : 3.560 (-1.4%)



HRUM : TRADING BUY

HRUM telah berhasil break Resistance 3.030 dan berpeluang melanjutkan penguatan dan menguji Resistance berikutnya di 3.110, 3.150 dan 3.225 dalam jangka pendek. Namun, jika HRUM gagal break Resistance 3.110 maka HRUM akan mencoba Support 3.030, 2.980 dan 2.940. Indikator Stoc osc mengindikasikan pola Uptrend.

Entry point : 3.060 — 3.070
 Exit point : 3.110 (1.6%), 3.150 (2.9%)
 Stop Loss : 3.030 (-1.0%)